

まえ ぎゅう 前給

今月働いた分の一部を
給料日前に受け取れる!

前給するなら

ララベイ
Lala Pay PLUS



ララPayプラス

※Apple, Appleのロゴ, App Storeは米国および他国のApple Inc.の登録商標です。
※iPhone, iPadはApple Inc.の商標です。
※Android, Google Play, Google Playのロゴは, Google Inc.の商標または登録商標です。

アプリ使用ができない方はWEBブラウザでもログインできます

前給 ログイン 検索

お問合せ先

●前給／キャンペーン等に関するお問い合わせ

きらぼしテックカスタマーセンター TEL:03-3404-5162
受付時間:9:00~17:00(土日祝休)

●ララPayプラスアプリ全般に関するお問い合わせ

BANKITカスタマーデスク TEL:0570-200-297
受付時間:9:30~17:30(土日祝休)


パスワード・勤怠実績に関する問合せ先

株式会社レゾナゲート
TEL:0120-257-180

ログイン時に利用規約をご確認ください



スマホアプリ、携帯、
PCからアクセス



利用規約を読んで
同意すればOK!

ララPayプラスの使い方



「ララPayプラス」
アプリを
ダウンロードして
アカウントを新規作成

前給ミニアプリから
前給へ
ログイン後、
登録口座の確認を
する手続きをする



口座確認完了後、
アプリに
チャージして
店舗や
オンラインでの
お買物でご利用に
なれます

前給 Q&A

費用がかかるの?

前給申込による振込手数料は、以下の通りです。

(2023年8月1日現在 消費税込)

振込手数料	きらぼし銀行宛	その他銀行宛
	330円	495円

ララPayプラスへのチャージ手数料は、以下の通りです。

チャージ手数料	ショッピング専用残高	ATM引出し可能残高
10,000円未満	220円	220円
10,000円以上	無料	220円

※2023年11月30日申込分までは無料でご利用いただけます。
2023年12月1日の申込分からは「ショッピング専用残高」
「ATM引出し可能残高」を選択していただく必要があります。
※セブン銀行ATMより現金出金をするには110円/回がかかります。(月1回無料)
※事前にアプリ内で顔写真付き身分証による本人確認(eKYC)を行う必要があります。

前給システムを利用できる時間は?

原則24時間365日、いつでもご利用いただけます。

いつからログインできるの?

前給を新規でご利用したい場合は担当までご連絡ください。その後、前給サイトにアクセスしログイン後、前給利用規約をご確認ください。

いつでも申し込みできるの?

毎週月曜から日曜までの勤怠分を翌週水曜日より利用可能です。
★前給の利用可能額は、毎月1日の午前0時にリセット(0円)されます。

パスワードがロックされた!どうすればいいの?

前給申込手続後、30日間利用がないと再度ログイン(パスワードの入力)を行う必要があります。ログイン時にパスワードを5回間違えるとパスワードがロックされますので、左記お問い合わせ先に連絡し、パスワードの初期化を依頼してください。

申し込むと、いつ振り込まれるの?

【口座受取の場合】

- ①平日午後4時までに申し込んだ場合
翌平日(※)の午前9時以降に振り込まれます。
- ②平日午後4時以降に申し込んだ場合
翌々平日(※)の午前9時以降に振り込まれます。

※土日祝日等の休日の場合は、休日明けに振り込まれます。
入金のご確認は振込先の金融機関にお問い合わせください。また、申込日が土日祝日等の休日の場合は、休日明け午後4時までの申し込みと同じ扱いになります。

【ララPayプラスへチャージの場合】

申込後、直ちにチャージされます。※システムメンテナンスの時等を除く。

働いた分の全額が前給で利用できるの?

前給の対象となるのは、勤務実績から勤務実績対象外金額(50,000円)を引いた額の90%です。なお、勤務実績対象外金額とは社会保険料等の控除分のことです。

〈例:時給1,500円の場合〉
(1,500円×8時間-50,000円)×90%=63,000円となり、63,000円を申し込みできます

どれくらいの金額が申し込めるの?

1日300,000円まで、1ヶ月300,000円まで利用できます。
※ただし、前給利用可能額の範囲内となります。

申し込みの履歴は確認できるの?

前給トップページの「前給利用照会」から確認ができます。指定した期間内の申込履歴が確認できますので、**申込成立や振込予定日の確認**にご利用ください。

利用上の注意

- 月またぎでの申請はできません。
- 日曜締めのため、月曜の午前中までにタイムシートをFAXにて送付、またはシステムへの勤怠入力を完了してください。
※水曜日より反映されます
- ご契約未了で退職となった場合は退職日以降のご利用は不可となります。
- 3か月連続でご利用がない場合は一時ご利用停止となりますので、再度、担当までご連絡ください。

前給 申込操作方法

⚠ 本人確認が完了すると、現金出金ができるようになります。
本人確認の詳細につきましては、別添ララPayプラスのチラシをご確認ください。

「ララPayプラス」アプリの場合

入力は、全て
半角英数字

アプリストアで「ララPayプラス」を検索



ララPayプラスに関する
詳細および
ダウンロードはこちら

<https://www.lalapayplus.kiraboshi-tech.co.jp>


サイトにアクセスしアプリをダウンロード

- ①アカウントの新規作成
- ②利用規約の確認・同意
- ③電話番号・ユーザー情報・メールアドレス・パスコードの入力

1 前給ミニアプリの連携

①ホーム画面から前給のアイコンをタップ

②前給ミニアプリ利用規約の同意



2 前給の連携・前給登録口座の確認



①下記の情報を入力

企業コード

1041910001

↑ 1041910001を入力

利用者コード

〇〇〇〇〇

↑ 社員番号(5桁)を入力

初期前給パスワード

↑ 初期パスワードは給与振込口座番号7桁を入力

Attention
既に前給をご利用の方は、変更後のパスワードを入力してください。

①前給利用規約の同意

(初めて前給にログインをされた方のみ)
初期の前給パスワードを変更

②ララPayプラス利用規約の同意

③口座確認書類の提出



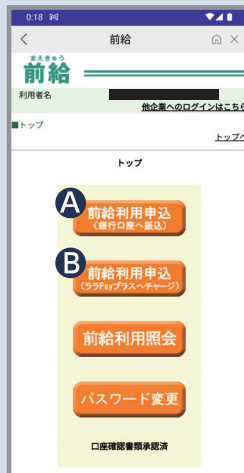
④口座確認が完了すると、左記「前給利用申込(ララPayプラスへチャージ)」の部分がグレーからオレンジに変わり、「口座確認書類審査中」が「口座確認書類承認済」に変わると前給登録口座の確認が完了

⑤ララPayプラスへのチャージがタップできるようになります
※結果が出るまで数日かかる場合があります。



3 ララPayプラスへのチャージ・口座振込

- 前給トップ画面より
A または B を選択
前給申込額を入力
前給申込額の確認
前給申請完了



A 銀行口座へ振込

ご登録の振込口座へお振込

前給申込をしますか？

前給申込額	¥20,000
振込金額	¥19,505
振込手数料	¥495
振込予定日	8月10日

キャンセル OK

B ララPayプラスへチャージ

ララPayプラスへチャージ

前給申込をしますか？

前給申込額	¥20,000
チャージ額	¥19,780
チャージ手数料	¥220
チャージ予定日	8月10日

キャンセル OK

2023年11月30日申込分まではチャージ手数料は無料です。

携帯・PCの場合

入力は、全て
半角英数字

前給のサイトにアクセス



携帯

<https://i.maekyu.jp>



PC

<https://www.maekyu.jp>



※受付完了後のキャンセルはできません。予めご了承ください。